

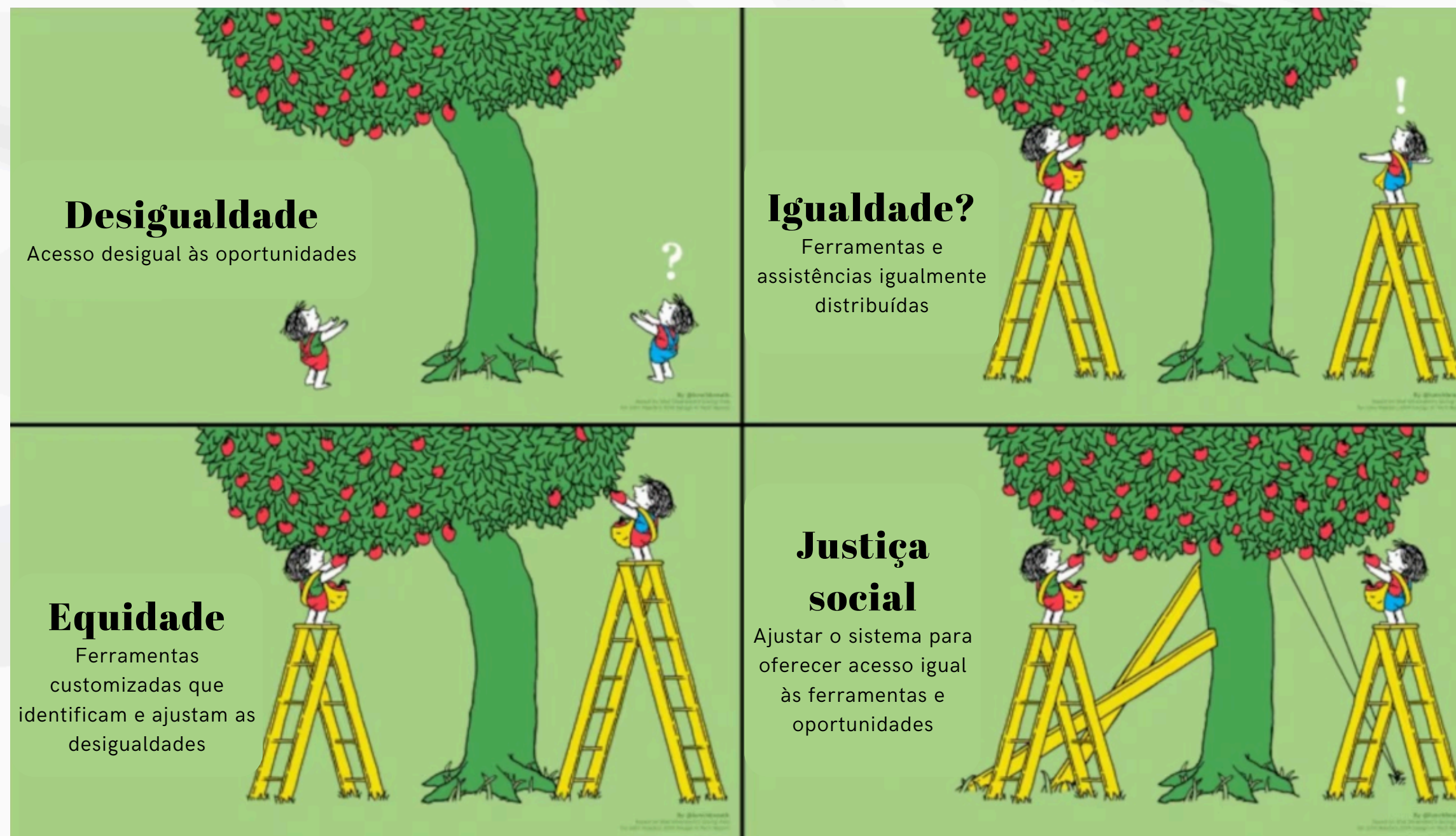
# A importância do **vínculo** para produção da **qualidade do cuidado** em **territórios rurais**

---

Coordenação de Atenção às Populações em Situação de Vulnerabilidade  
Coordenação-Geral de Acesso e Equidade na APS  
Departamento de Saúde da Família  
Secretaria de Atenção Primária à Saúde

# EQUIDADE

## Na Atenção Primária à Saúde



# A PNSIPCEA

## Saúde das Populações do Campo, da Floresta e das Águas



Política Nacional de Saúde Integral das Populações do Campo, Floresta (PNSIPCF) - Portaria n.º 2.866, de 2 de dezembro de 2011.

Política Nacional de Saúde Integral do Campo, Floresta e das Águas (PNSICFA) - Portaria n.º 2.311, de 23 de outubro de 2014

## GRUPO DA TERRA

Em 2018, o **Grupo foi descontinuado**, sendo **retomado pela Portaria do Ministério da Saúde n.º 1.120**, de 15 de agosto de 2023.

# O PLANO OPERATIVO DA PNSIPCEA

- Última versão - II Plano Operativo (Resolução CIT nº 27/2017 - )
- Status atual - Aprovação da III versão do Plano Operativo na CIT (25/09/2025 - Ilha do Combu/Belém-PA)
- Orientar estratégias de gestão no SUS (federal, estadual e municipal)
- Execução compartilhada entre as três esferas de governo (federal, estadual e municipal)
- Articulação intra e intersetorial
- Transversalidade nas políticas públicas
- Define princípios, objetivos, diretrizes e estratégias
- Estabelece responsabilidades de gestão



# O BRASIL É RURAL



**25,5 milhões de pessoas** residem em área rural no Brasil

## Encruzilhando com o processo colonizatório

Historicamente, os territórios rurais brasileiros foram marcados pela exploração intensiva dos recursos naturais e pela concentração fundiária em grandes propriedades.

## Compreendendo o que é território

O território, nesse sentido não é apenas um espaço delimitado, mas um campo de interações, lutas e relações que refletem as dinâmicas de poder, identidade, economia e desenvolvimento de uma sociedade.

# RURALIDADES

*“Um espaço dinâmico e multifacetado ocupado por pessoas de direitos, que têm seus corpos fixados ou não em seu território e ainda assim mantêm uma forte conexão marcada por memórias, saberes, tradições, costumes, simbologias e singularidades refletidas em seus modos de vida, intrinsecamente ligados à terra, às águas, às florestas e à natureza e que acompanham as transformações que ocorrem nas áreas, como a migração, as novas formas de trabalho rural, os impactos das políticas públicas e as lutas por direitos e equidade.”*

*"quando a gente confluencia, a gente não deixa de ser a gente, a gente passa a ser a gente e outra gente – a gente rende"*

**Antônio Bispo dos Santos**

# RURALIDADES

Território

Saúde

Ruralidade

Trabalho

A relação entre trabalho, território e ruralidades ressalta a importância de se compreender o campo como um espaço em constante transformação, no qual o trabalho desempenha um papel crucial, não apenas para a sobrevivência econômica, mas também na formação das relações sociais, das identidades e das lutas territoriais, influenciando diretamente as condições de saúde da população.






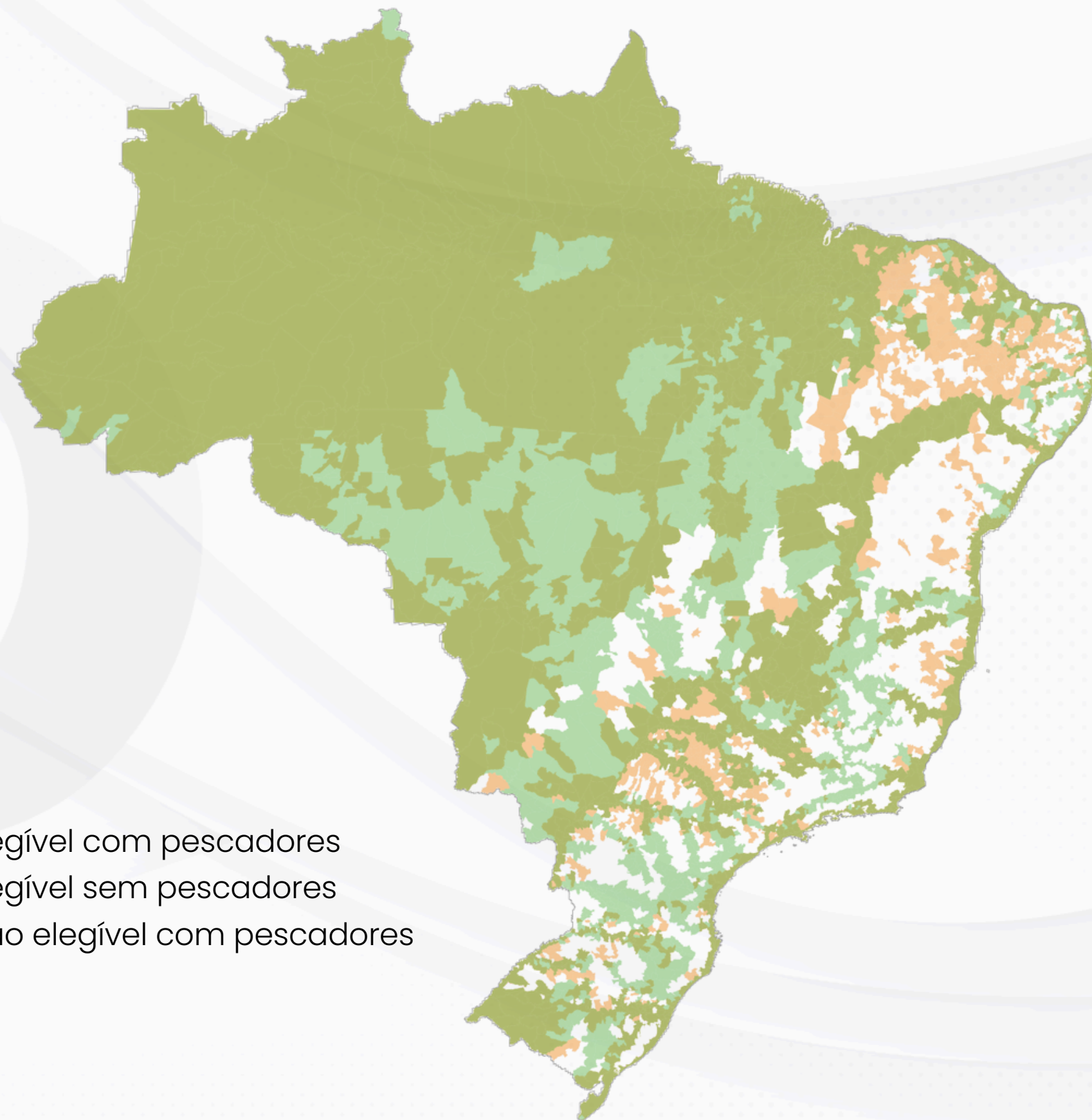
# **EQUIPE DE SAÚDE DA FAMÍLIA RIBEIRINHA**

# POPULAÇÃO BENEFEICIADA

Pescadores artesanais

O desenho contempla **71% dos municípios** com pescadores artesanais, beneficiando **94% da população pesqueira** estimada do país.




-  Elegível com pescadores
-  Elegível sem pescadores
-  Não elegível com pescadores



# POPULAÇÃO BENEFEICIADA

## Quilombolas

O desenho contempla **51% dos municípios** com população quilombola, beneficiando **66% da população quilombola** estimada do país




-  Elegível com população quilombola
-  Elegível sem população quilombola
-  Não elegível com população quilombola



# POPULAÇÃO BENEFEICIADA

Assentados

O desenho contempla **63% dos municípios** com população assentada, beneficiando **87% da população assentada** estimada do país

-  Elegível com população assentada
-  Elegível sem população assentada
-  Não elegível com população assentada



# VÍNCULO

Como metodologia de atuação da APS

**Portaria 7.799**

Equidade

Territorialização

Qualidade do cuidado

Populações em situação de vulnerabilidade

Equidade e desempenho na distribuição de recursos

**COMPONENTE DE  
EQUIDADE  
substitui o componente  
fixo**

# VÍNCULO

Como metodologia de atuação da APS

**Portaria 7.799**

Mais Acesso à APS

Desenvolvimento Infantil

Cuidado na Gestação e Puerpério

Cuidado da Pessoa com Diabetes e ou Hipertensão

Cuidado da Mulher na Prevenção do Câncer

**Componente  
vínculo e  
acompanhamento  
territorial**

# VÍNCULO

Como metodologia de reconhecimento e cuidado

## MEMÓRIA SOCIAL

Autodeclaração

História

Pertencimento

Territorialidade

Instrumentalização do cuidado

Identidade  
Comunidade  
Território  
Transmissibilidade  
Espiritualidade



**AÇÕES DA SAPS PARA O CUIDADO  
DA POPULAÇÃO DO CAMPO, DA  
FLORESTA E DAS ÁGUAS**

# FORMAÇÃO EM SERVIÇO

PNAB



Educação permanente

Educação popular em saúde

Formar trabalhadores da APS a partir das especificidades (isolamento geográfico, barreiras culturais, dificuldade de acesso, dentre outras questões) para promover a saúde integral, valorizando saberes locais

Ampliar o acesso e cuidado em saúde na APS, a partir da compreensão da PNSIPCFA

Reconhecer o território a partir da territorialização e territorialidades que acompanham os sujeitos

Reconhecer a relação entre o modo de vida e de produção que expõe as populações a um conjunto de agravos é fundamental para qualificar o processo de trabalho na APS

Integrar práticas de cuidado, saberes tradicionais e interculturalidade na produção do diálogo

Integrar os princípios da Política Nacional de Educação Popular em Saúde

# AGPOPSUS

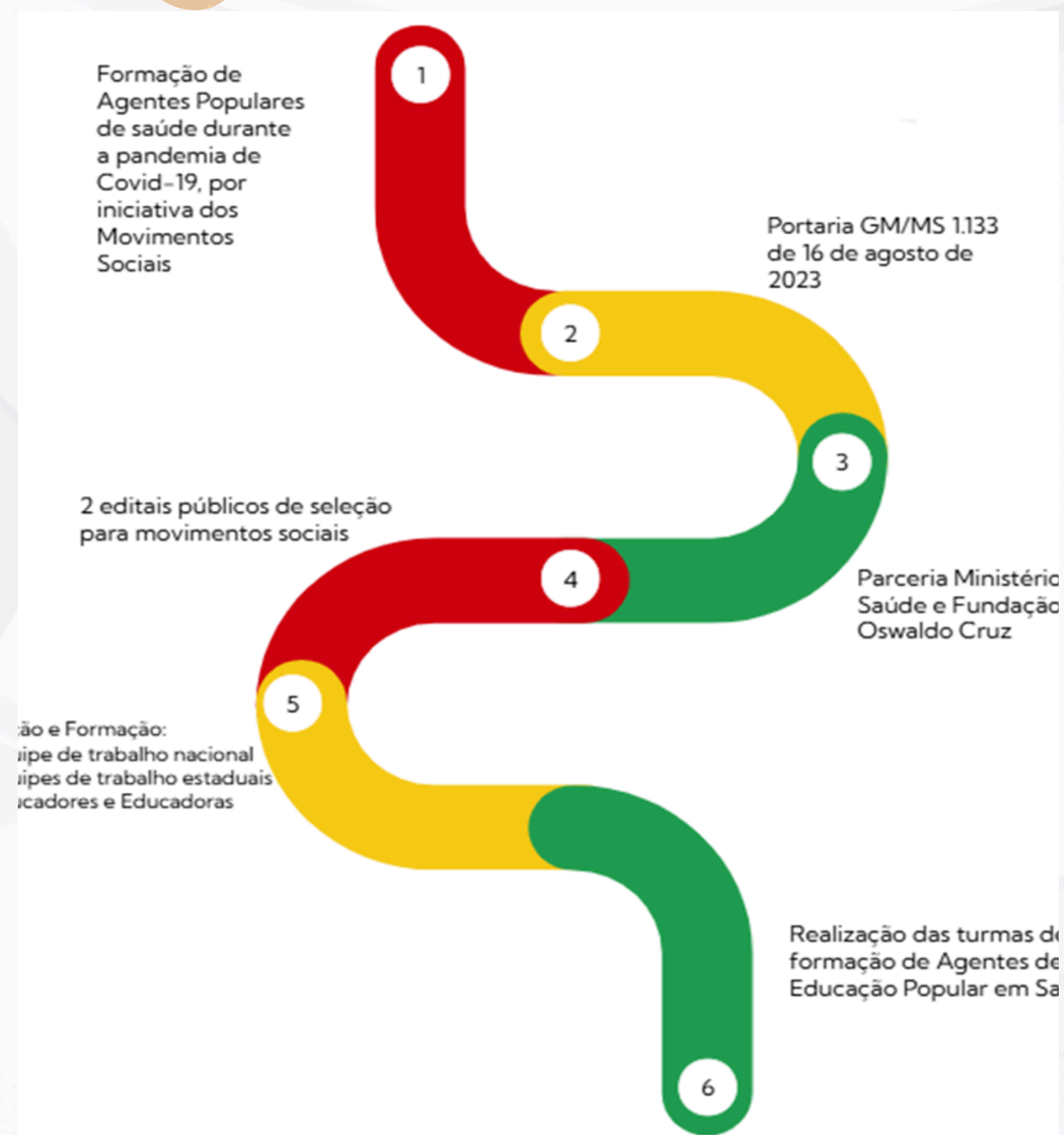
## Programa de Formação de Educadores e Educadoras Populares de Saúde

Formação para educadores na Amazônia Legal e Pantanal Sul Mato-Grossense

**53** movimentos sociais aprovados

40h de carga horária presencial

Saps e parceria com a Escola Politécnica Joaquim Venâncio/Fiocruz-RJ



# FORMAÇÃO DE TRABALHADORES DA APS

✓ Região Norte - Amazônia Legal e Pantanal Sul-Matogrossense

Colaboração entre SAPS e o Laboratório de História, Políticas Públicas e Saúde na Amazônia (LAHPSA - ILMD / Instituto Leônidas e Maria Deane - Fiocruz/Manaus).

3.500 vagas disponibilizadas; atualmente, 2.697 trabalhadores cursando

Propõe uma formação situada, que se materializa por ações de educação permanente envolvendo equipes que atendem a essas populações a partir das características dos territórios

De construir a possibilidade do/a trabalhador/a conhecerem profundamente seu território, identificando nele as dinâmicas sociais, culturais, ambientais e políticas que impactam a saúde

Ensino-aprendizagem ao reconhecer os saberes e práticas tradicionais e ancestrais dos territórios

Qualificação Profissional - Aperfeiçoamento. Carga horária: 180h (presencial e remota)

# FORMAÇÃO DE TRABALHADORES DA APS

✓ Regiões Nordeste, Sudeste, Centro-Oeste e Sul

Colaboração entre SAPS e a Fundação Oswaldo Cruz (Fiocruz/RJ) pela Vice-Presidência de Ambiente, Atenção e Promoção da Saúde (VPAPS).

Objetivo: Capacitar 5.000 trabalhadores de saúde da Atenção Primária à Saúde.

Propõe a Integração de Políticas: Potencialização da PNSIPCFA com a Política Nacional de Atenção Básica (PNAB) e a Política Nacional de Educação Popular em Saúde.

Formar profissionais da Atenção Primária à Saúde (APS) para implementar a Política Nacional de Saúde Integral da População do Campo, Floresta e das Águas (PNSIPCFA) nas regiões: Nordeste, Sul, Sudeste e Centro-Oeste

Propõe ampliar o acesso e a qualidade do atendimento no SUS para as populações do Campo, Floresta e das Águas

Qualificação Profissional – Aperfeiçoamento. Carga horária: 180h (presencial e remota)

# DIAGNÓSTICO DAS UBSE



Objetivo: Realizar levantamento das embarcações que atuam no cuidado primário da população que vive nas águas da Amazônia Legal e que depende desse serviço para acessar a saúde.

96 embarcações na região da Amazônia Legal

Diagnóstico desde a estrutura das embarcações, conservação, segurança e adequação dos espaços, avaliação da logística operacional e dos processos de trabalho das equipes que nelas atuam.

Colaboração entre a Saps e o Laboratório de História, Políticas Públicas e Saúde na Amazônia (LAHPSA – ILMD / Instituto Leônidas e Maria Deane – Fiocruz/Manaus).

51 municípios visitados na primeira etapa – Parceria entre MS – PSA – Fiocruz Amazônia. Entre Março e Maio de 2025

41 municípios a serem visitados na segunda etapa – Parceria entre MS e Fiocruz Amazônia. Período da visita – Abril a Junho de 2026

# ACESSE OS CURSOS



Direitos humanos e saúde



Tráfico de pessoas e migrantes contrabandeados



Equidade prática no SUS



Promoção do acesso e equidade na APS  
para a população LGBTQIAPN+





**OBRIGADA!**



[cfa@saude.gov.br](mailto:cfa@saude.gov.br)  
[cgaeq@saude.gov.br](mailto:cgaeq@saude.gov.br)



(61) 3315-8886



MINISTÉRIO DA  
SAÚDE

