

Atualização das normativas de  
credenciamento das equipes de saúde  
que atuam nos territórios

# **DO CAMPO, DA FLORESTA E DAS ÁGUAS**

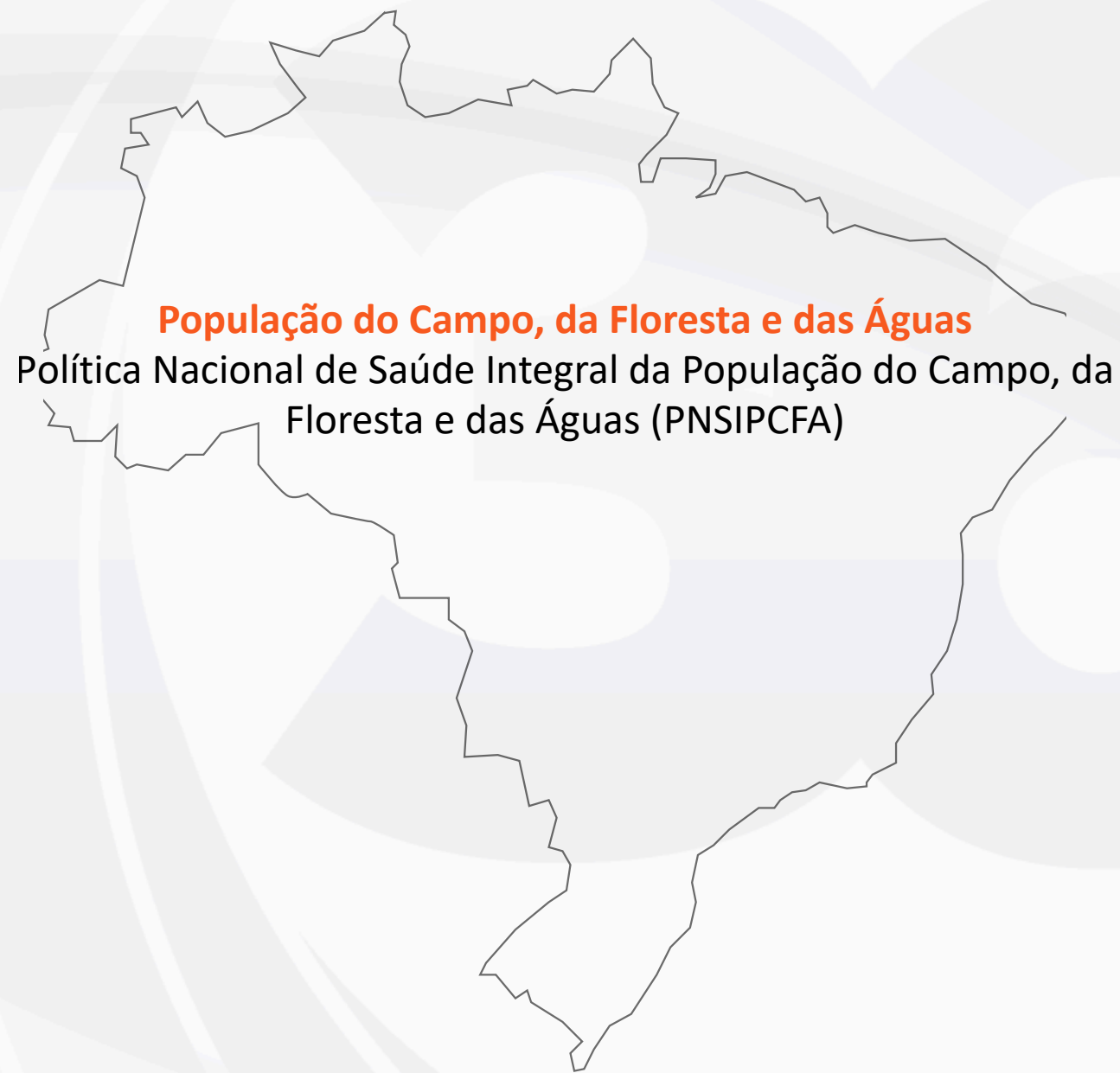


**Lilian Gonçalves**

Coordenação-Geral de Acesso e Equidade na APS  
Departamento de Saúde da Família  
Secretaria de Atenção Primária à Saúde

# SERVIÇOS NO ESCOPO

## da PNSIPCFA




**eSER**  
equipe de Saúde da Família Ribeirinha



**UBSE**  
Unidade Básica de Saúde Fluvial



# A ESFR



**2011**

**2014**

**2017**

**2024**

**2025**

**Portaria GM N° 2.488, de outubro de 2011 (PNAB)**

Estabeleceu a criação de equipes de atenção à saúde voltadas para o atendimento de populações específicas da Amazônia Legal e Pantanal Sul Matogrossense, em função das suas especificidades locais, tendo por foco a população ribeirinha.

**Portaria n° 837, de 9 de maio de 2014**

Redefine o arranjo organizacional das Equipes de Saúde da Família Ribeirinha (eSFR) e das Equipes de Saúde da Família Fluviais (eSFF) dos Municípios da Amazônia Legal e do Pantanal Sul-Mato-Grossense.

**Portaria n° 1229 de 6 de junho de 2014**

Define os valores do incentivo financeiro mensal de custeio das Equipes de Saúde da Família Ribeirinhas (eSFR), das Equipes de Saúde da Família Fluviais (eSFF) e das Unidades Básicas de Saúde Fluviais (UBSF).

**Portaria n° 2.436, de 21 de setembro de 2017 (PNAB)**

Atualiza a PNAB consolidando as diretrizes para a eSF. Reafirma a importância das eSFR e apresenta orientações para sua organização, com foco na integralidade do cuidado e na articulação com outras políticas públicas.

**Portaria GM/MS n° 5.850, de 6 de dezembro de 2024**

Altera as Portarias de Consolidação GM/MS n° 2 e n° 6, de 28 de setembro de 2017, para dispor sobre a organização, estrutura que operacionaliza a atenção à saúde das populações ribeirinhas e sobre o incentivo financeiro federal de custeio das equipes de Saúde da Família Ribeirinha, no âmbito da Atenção Primária à Saúde do Sistema Único de Saúde.

**Portaria GM/MS N° 8.994, de 28 de novembro de 2025**

Ampliação da eSFR para territórios ribeirinhos, costeiros e marítimos de todo o Brasil.

**Portaria GM/MS N° 7.799, de 20 de agosto de 2025**

Dispõe sobre os eixos temáticos do componente de qualidade para as equipes de Saúde da Família Ribeirinha - eSFR.

# AMPLIAÇÃO DE RECURSO

**2024**



**Portaria GM/MS nº  
5.850, de 6 de  
dezembro de 2024**

Altera as Portarias de Consolidação GM/MS nº 2 e nº 6, de 28 de setembro de 2017, para dispor sobre a organização, estrutura que operacionaliza a atenção à saúde das populações ribeirinhas e sobre o incentivo financeiro federal de custeio das equipes de Saúde da Família Ribeirinha, no âmbito da Atenção Primária à Saúde do Sistema Único de Saúde.



Atualiza os valores de custeio mensal e parcela única para implantação da eSFR



Estabelece o financiamento da eSFR no contexto do novo financiamento da APS

# ANTES...

	Embarcação de pequeno porte	Pontos de apoio	ACS	Microscopista	Téc/Aux. enfermagem	Téc. Saúde Bucal	Profissional de nível superior
Valor pago	R\$2.673,50	R\$2.673,50	R\$2.824,00	R\$2.824,00	R\$1.500,00	R\$1.500,00	R\$2.500,00
Quantidade máxima	4	4	24	12	11	1	2
Valor máximo pago por eSFR	R\$10.695,00	R\$10.695,00	R\$67.776,00	R\$33.888,00	R\$16.500,00	R\$1.500,00	R\$5.000,00

# RECURSO ATUAL

	Embarcação de pequeno porte	Carro pick-up 4x4	Pontos de apoio	ACS	Microscopista	Téc/Aux. enfermagem	Téc. Saúde Bucal	Profissional de nível superior
Valor pago	R\$6.000,00	R\$6.000,00	R\$4.000,00	R\$2.824,00	R\$2.824,00	R\$2.375,00	R\$2.375,00	R\$5.000,00
Quantidade máxima	4	2	4	24	12	11	1	2
Valor máximo pago por eSFR	R\$24.000,00	R\$12.000,00	R\$16.000,00	R\$67.776,00	R\$33.888,00	R\$26.125,00	R\$2.375,00	R\$10.000,00

# NOVO FINANCIAMENTO DA APS

Valores do componente vínculo e acompanhamento territorial



## eSFR 40h

Ótimo	Bom	Suficiente	Regular
R\$ 8.000,00	R\$ 6.000,00	R\$ 4.000,00	R\$ 2.000,00

Valores do componente qualidade



## eSFR 40h

Ótimo	Bom	Suficiente	Regular
R\$ 8.000,00	R\$ 6.000,00	R\$ 4.000,00	R\$ 2.000,00

# CUSTEIO E IMPLEMENTAÇÃO

## Reajuste no incentivo

**Anterior**

**Valor atual**

	Anterior	Valor atual
	Portaria GM/MS nº 2 e nº 6 (2017)	Portaria GM/MS nº 5.850 (2024)
Reajuste no incentivo mensal fixo de custeio	R\$ 13.920,00	R\$ 24.000,00
Reajuste no incentivo para implantação em parcela única	R\$ 20.000,00	R\$ 50.000,00



# COMPONENTE QUALIDADE

**2025**



**Portaria GM/MS N°  
7.799, de 20 de agosto de  
2025**

Dispõe sobre os eixos  
temáticos do componente  
de qualidade para as  
equipes de Saúde da  
Família Ribeirinha - eSFR.

-  Define indicadores e boas práticas de cuidado para a população ribeirinha
-  Define o componente de vínculo e acompanhamento territorial como parte do financiamento às eSFRs

# **PORTARIA 7.799**

Definição de boas práticas para a eSFR

Mais Acesso à APS

Desenvolvimento Infantil

Cuidado na Gestação e Puerpério

Cuidado da Pessoa com Diabetes e ou Hipertensão

Cuidado da Mulher na Prevenção do Câncer



# AMPLIAÇÃO DA eSFR

**2025**



**Portaria GM/MS N°  
8.994, de 28 de  
novembro de 2025**

Ampliação da eSFR para territórios ribeirinhos, costeiros e marítimos de todo o Brasil.

-  Amplia o território elegível para solicitação de credenciamento de eSFR
-  Da Amazônia Legal e Pantanal Sul-Matogrossense para todos os territórios ribeirinhos, costeiros e marítimos do Brasil

# ANTES...

Municípios elegíveis  
para a eSFR

**784 municípios** em  
10 estados

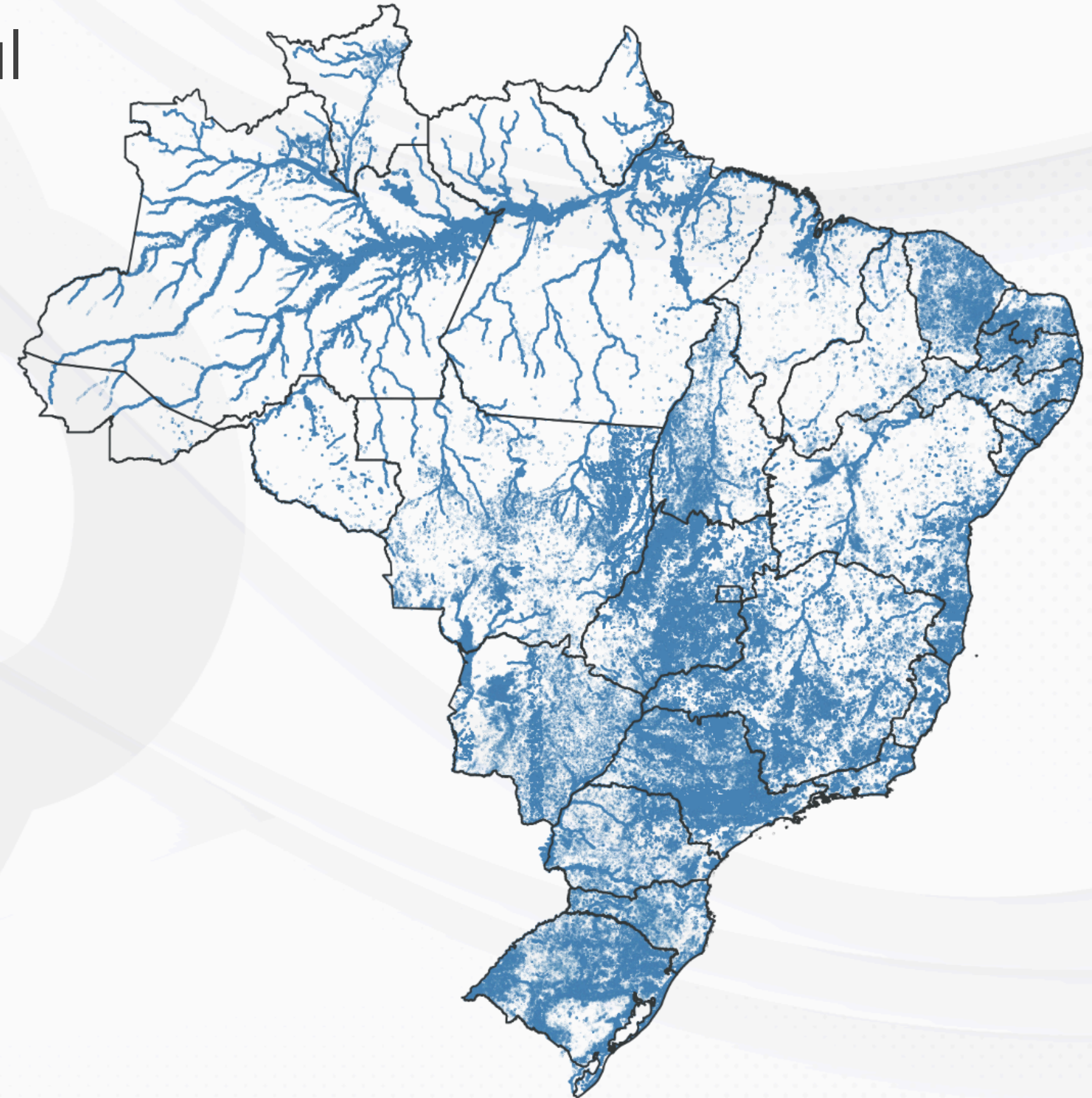
**AMAZÔNIA LEGAL E  
PANTANAL SUL-  
MATOGROSSENSE**



# DIVERSIDADE DAS ÁGUAS

Massas de água no território nacional

**Barragem**  
Paraná  
Lago  
Rio  
Lagoa  
Represa  
Igarapé  
Baía  
Furo  
Meandro  
Vereda  
Ribeirão  
Diique  
Riacho  
Resaca  
Flecha  
Luz



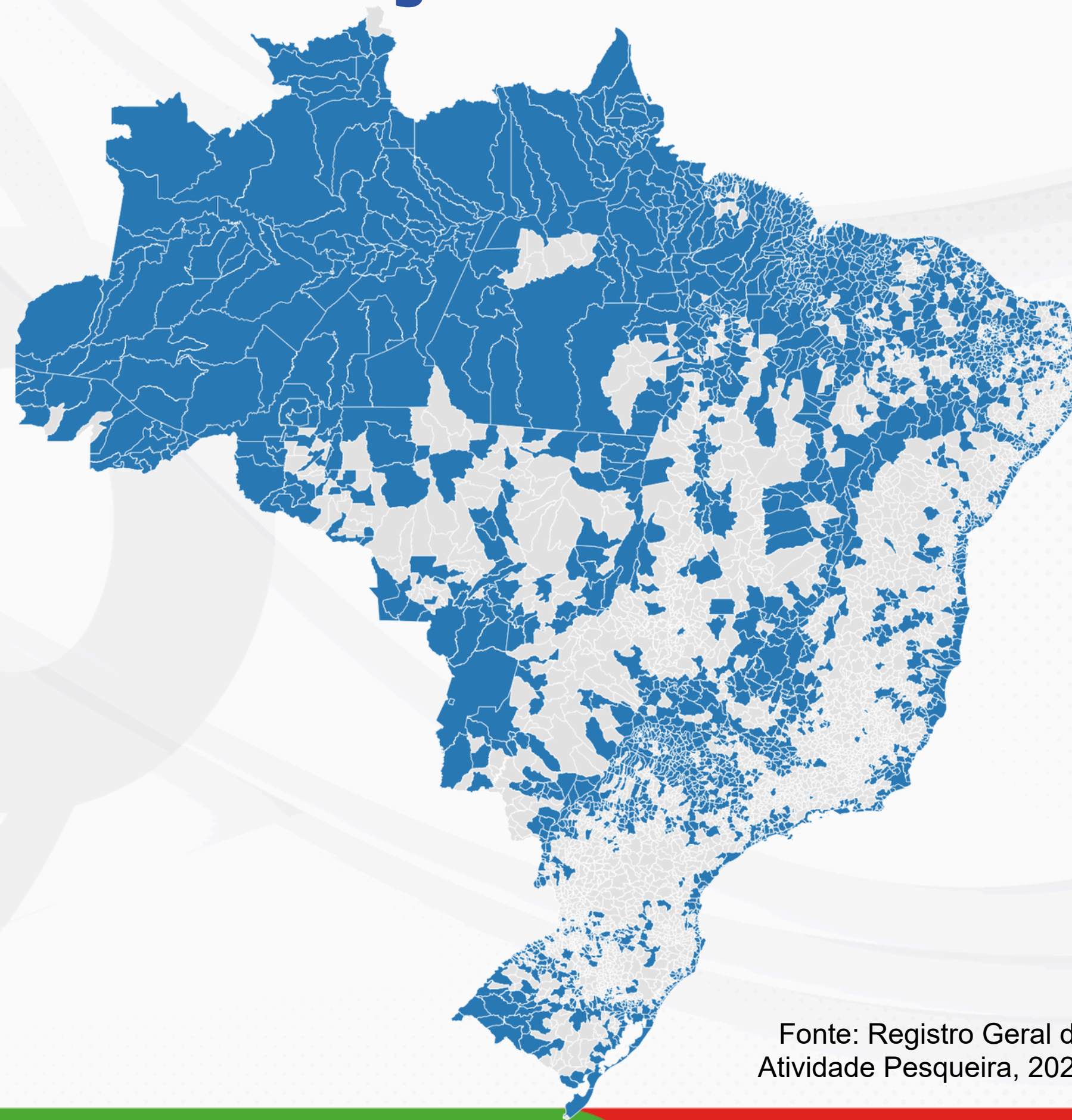
# DISTRIBUIÇÃO DA POPULAÇÃO

## PESQUEIRA

Nos municípios brasileiros

População  
presente em  
**2.306 municípios**

**1,3 milhões de  
pescadores** no  
país



Fonte: Registro Geral de  
Atividade Pesqueira, 2024

# NOVOS TERRITÓRIOS ELEGÍVEIS

Amazônia Legal e Pantanal + territórios ribeirinhos, costeiros e marítimos

As hidrovias e territórios costeiros e marítimos compreendem **2.483 municípios** brasileiros (44,6% dos municípios do país)

Junto aos municípios da Amazônia Legal e Pantanal Sul-Mato-Grossense, compreendem **2.690 municípios elegíveis** para solicitação de eSFR;

Uma **ampliação de 353%**



# O QUE FALTA PARA A APS CHEGAR?

Proposta de cofinanciamento para as equipes da região ampliada

Pontos de apoio


Transporte

Profissionais de saúde extras

## Recurso adicional para componentes extras

Aplicáveis a equipes de Saúde da Família Ribeirinha (eSFR) dos novos territórios ribeirinhos, costeiros e marítimos elegíveis.

- Limite de 50%



# O QUE FALTA PARA A APS CHEGAR?

Proposta de cofinanciamento para as equipes da região ampliada

## Pontos de apoio (2)

**R\$ 4.000,00 reais** em cofinanciamento federal

## Transporte (1)

**R\$ 6.000,00 reais** em cofinanciamento federal

## Profissionais de saúde

Ensino superior (1)  
**R\$ 2.500,00 reais**

Aux./téc. Enferm.(1)  
**R\$ 2.375,00 reais**

# ACESSE OS MATERIAIS

Ampliação da eSFR

**Portaria GM/MS N° 8.994**



Consulte os municípios elegíveis

**NOTA TÉCNICA N° 2/2026**




**SAÚDE  
QUE NAVEGA,  
CUIDADO QUE ALCANÇA**





**OBRIGADA!**

 [cgaeq@saude.gov.br](mailto:cgaeq@saude.gov.br)

 (61) 3315-8886

Saúde  
Brasil 

SUS  
35 ANOS 

MINISTÉRIO DA  
SAÚDE

GOVERNO DO  
**BRASIL**  
DO LADO DO POVO BRASILEIRO